



Γραφείο Επαγγελματικού Προσανατολισμού και Πληροφόρησης Νέων Δήμου Ρεθύμνης

ΕΙΣΑΓΩΓΗ

Σκοπός του παρόντος είναι να παρουσιάσει τον τρόπο δημιουργία και λειτουργίας Γραφείου Επαγγελματικού Προσανατολισμού και Πληροφόρησης Νέων στο Ρέθυμνο Κρήτης, αποτελεί δε μέρος της εγκριθείσας πρότασης "ΙΑΣΩΝ Αναπτυξιακές Πρωτοβουλίες Νέων" που είχε υποβληθεί στα πλαίσια του Λειτουργικού Προγράμματος ΑΠΑΣΧΟΛΗΣΗ, Σκέλος YOUTHSTART, Μέτρο 1, Δράση 1.

Στόχος είναι, μέσω της λειτουργίας του Γραφείου Επαγγελματικού Προσανατολισμού και Πληροφόρησης Νέων, να επιτευχθεί αποτελεσματική, έγκυρη και έγκαιρη πληροφόρηση των νέων της περιοχής σχετικά με τον επαγγελματικό τους προσανατολισμό. Πιο συγκεκριμένα θα:

Εντοπίζονται και θα εφαρμόζονται μεθοδολογίες και μοντέλα για την προσαρμογή των νέων στην αγορά εργασίας σε συνεργασία με τα αντίστοιχα Γραφεία Επαγγελματικού Προσανατολισμού και Πληροφόρησης Νέων Χανίων, Ηρακλείου και Αγ. Νικολάου και με τους διακρατικούς εταίρους

Διερευνώνται οι ανάγκες για στήριξη, εκπαίδευση και κατάρτιση των νέων

Ενισχύεται η λειτουργία του Περιφερειακού Παρατηρητηρίου Εργασίας καθώς και των Κέντρων Προώθησης Απασχόλησης

Πληροφορούνται οι νέοι για δυνατότητες ένταξης σε νέες θέσεις εργασίας που δημιουργούνται

Υπάρχει μόνιμη συνεργασία με την Γενική Γραμματεία Νέας Γενιάς, τον Ο.Α.Ε.Δ. και τον Ε.Ο.Μ.Μ.Ε.Χ. σε θέματα επαγγελματικού προσανατολισμού των νέων.

ΠΑΡΟΥΣΙΑΣΗ ΑΠΟΤΕΛΕΣΜΑΤΩΝ ΕΡΕΥΝΑΣ ΚΑΙ ΚΡΙΤΙΚΗ ΑΞΙΟΛΟΓΗΣΗ

Στα πλαίσια της εκπόνησης της παρούσης διεξήχθη έρευνα μέσω ερωτηματολογίων σε όλο το Δήμο Ρεθύμνης προκειμένου να εξαχθούν τεκμηριωμένα συμπεράσματα.

Χαρακτηριστικά του δείγματος

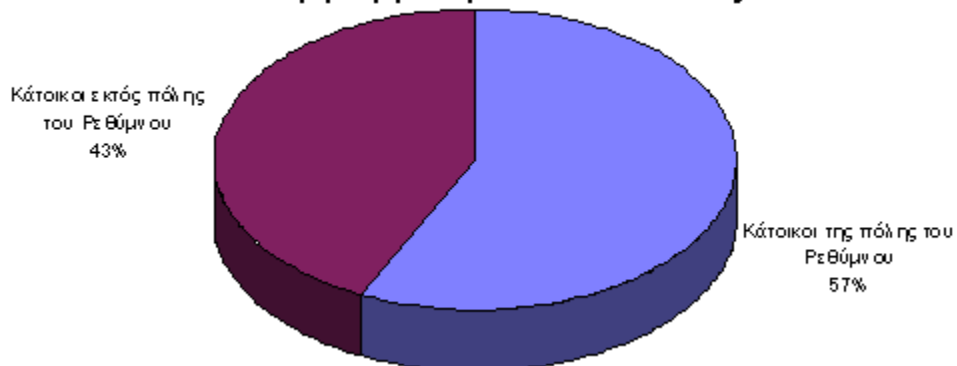
Συμπληρώθηκαν 89 ερωτηματολόγια με μόνο κριτήριο την ηλικία (18-20ετών) και τον τόπο διαμονής. Ο αριθμός των ερωτηματολογίων κρίνεται ότι αποτελεί αντιπροσωπευτικό δείγμα του προς εξέταση Πληθυσμού με το εξής σκεπτικό:

Κάθε έτος αποφοιτούν από την Δευτεροβάθμια Εκπαίδευση του νομού Ρεθύμνης κατά μέσο όρο 440 άτομα (συμπεριλαμβάνονται Γενικά Λύκεια, Τεχνικά Λύκεια και Σχολές, Πολυκλαδικό Λύκειο). Σύμφωνα με τα στατιστικά στοιχεία της Ε.Σ.Υ.Ε. (πηγή εφημερίδα ΚΕΡΔΟΣ, αφιέρωμα Εκπαίδευση-Επιμόρφωση Σεπτέμβριος 1996, σελ.16) το 27% των αποφοίτων εισάγεται σε κάποιο Ανώτερο ή Ανώτατο Εκπαιδευτικό Ίδρυμα. Αν λοιπόν θεωρήσουμε ότι η ίδια αναλογία ισχύει και για το νομό Ρεθύμνης τότε οι εισακτέοι ανέρχονται σε 119 άτομα. Από τα 321 εναπομένοντα άτομα, υπολογίζεται ότι ένα ποσοστό 3% καταφεύγει για σπουδές στο εξωτερικό, πάντα σύμφωνα με τα ίδια στατιστικά στοιχεία (πηγή εφημερίδα ΚΕΡΔΟΣ, αφιέρωμα Εκπαίδευση-Επιμόρφωση Σεπτέμβριος 1996, σελ.16). Έτσι λοιπόν ο προς εξέταση Πληθυσμός περιορίζεται σε 311 άτομα. Αν θεωρήσουμε ότι η αναλογία ανδρών γυναικών είναι περίπου η ίδια (πηγή ΕΣΥΕ αναλογία φύλλων σε γεννήσεις) τότε βλέπουμε ότι έχουμε 156 άνδρες και 155 γυναίκες στον Πληθυσμό. Θα πρέπει όμως να λάβουμε υπόψη ότι όλοι οι άνδρες ηλικίας 17-20 ετών οι οποίοι δεν έχουν αναβολή θα έχουν υπηρετήσει ή θα υπηρετούν τη θητεία τους κατά το 20 έτος της ηλικίας τους. Έτσι λοιπόν μπορούμε να υποθέσουμε, χωρίς βλάβη της γενικότητας, ότι τουλάχιστον το 30% κατά μέσο όρο των υπολοίπων ανδρών του προς εξέταση Πληθυσμού ηλικίας 17-20 ετών υπηρετεί τη θητεία του, ήτοι 47 άτομα. Άρα λοιπόν καταλήγουμε στο συμπέρασμα ότι το πλήθος των ατόμων του προς εξέταση Πληθυσμού αποτελείται από 264 άτομα ανά έτος.

Δηλαδή για τρία έτη (ηλικίες 18, 19 και 20 ετών) ο προς εξέταση Πληθυσμός ανέρχεται σε 792 άτομα. Το δείγμα λοιπόν των 89 ερωτηματολογίων αποτελεί το 11,24% του Πληθυσμού και άρα τα συμπεράσματα που προκύπτουν κρίνονται ως αντιπροσωπευτικά με υψηλό βαθμό εμπιστοσύνης.

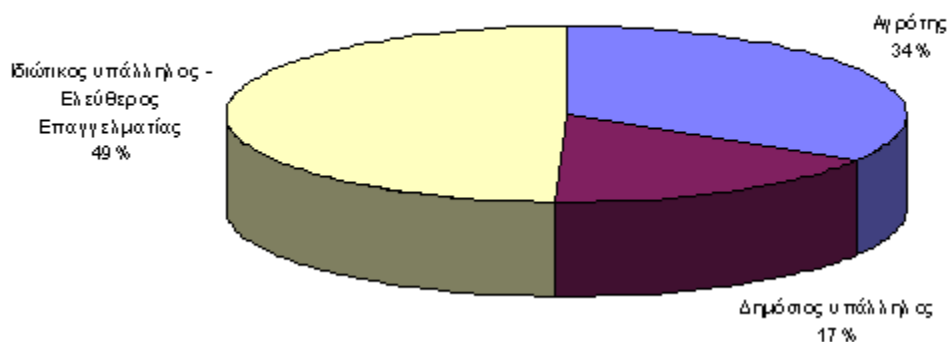
Το ποσοστό των ανδρών είναι 27% και των γυναικών 63% δίνοντας έτσι ίσως και μία πρώτη εντύπωση της ανεργίας ανά φύλλο εξηγείται όμως και από το γεγονός ότι πολλοί άνδρες σε αυτή την ηλικία, εφόσον δεν είναι φοιτητές, υπηρετούν τη στρατιωτική τους θητεία. Ο μέσος όρος ηλικίας του δείγματος είναι τα 19,12 έτη. Το 57,3% των ερωτηθέντων κατοικεί στην πόλη του Ρεθύμνου ενώ το υπόλοιπο 42,7% κατοικεί σε χωριά του Νομού Ρεθύμνης (ικανοποιητική κατανομή δείγματος) όπως φαίνεται και στο ακόλουθο διάγραμμα:

Κατανομή σύμφωνα με τον τόπο κατοικίας



Τα άτομα που προέρχονται από αγροτικές οικογένειες αντιπροσωπεύουν το 33,71% του δείγματος, ενώ 16,85% προέρχονται από οικογένειες στις οποίες ο ένας τουλάχιστον από τους γονείς είναι δημόσιος υπάλληλος, ενώ ποσοστό 49,44% προέρχεται από γονείς που απασχολούνται στον ιδιωτικό τομέα (ιδιωτικοί υπάλληλοι, ελεύθεροι επαγγελματίες) όπως φαίνεται και στο ακόλουθο διάγραμμα:

Κατανομή με βάση το επάγγελμα που εξασκεί τουλάχιστον ένας από τους δύο γονείς των ατόμων του δείγματος



Το ποσοστό των ατόμων που προέρχονται από πολύτεκνες οικογένειες αποτελούν το 21,34% του δείγματος. Από τους άντρες το 12,5% έχει ήδη υπηρετήσει την στρατιωτική του θητεία.

Σχετικά με το επίπεδο κατάρτισης και εκπαίδευσης παρατηρούνται τα ακόλουθα:

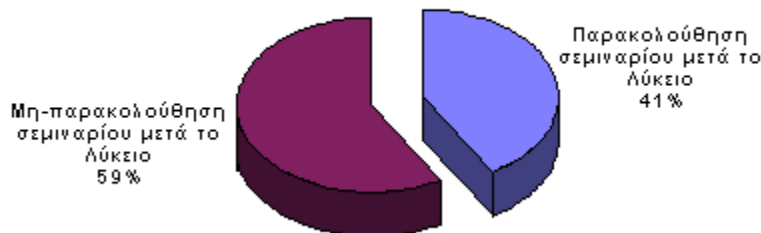
Το ποσοστό των ατόμων που έχουν ολοκληρώσει την υποχρεωτική εκπαίδευση ανέρχεται σε 95,5% ενώ αυτών που έχουν ολοκληρώσει και τη δευτεροβάθμια εκπαίδευση ανέρχεται σε 92,13%. Σε 1,12% ανέρχεται το ποσοστό αυτών που είναι ήδη φοιτητές σε Α.Ε.Ι. Επίσης το 48,8% όσων ολοκλήρωσαν την δευτεροβάθμια εκπαίδευση είναι απόφοιτοι Γενικού Λυκείου ενώ το υπόλοιπο 51,2% είναι απόφοιτοι Τεχνικών και Επαγγελματικών Σχολών και Λυκείων (ικανοποιητική κατανομή δείγματος) όπως φαίνεται και στο Διάγραμμα.

Κατανομή δείγματος με βάση την Δευτεροβάθμια εκπαίδευση των ερωτηθέντων



Το 87,6% του συνόλου των ατόμων μιλάει μία ξένη γλώσσα (Αγγλικά) και από αυτούς το 25,6% μιλάει μία τουλάχιστον ακόμη ξένη γλώσσα. Επίσης το 46,34% επί του συνόλου εκδήλωσε επιθυμία για να συνεχίσει τις σπουδές του στην τριτοβάθμια εκπαίδευση. Το 41,46% των αποφοίτων Λυκείου έχει ήδη παρακολουθήσει κάποιο σεμινάριο μετά το Λύκειο (βλ. Διάγραμμα) ενώ το 85,36% πιστεύει ότι χρειάζεται περαιτέρω κατάρτιση και εξειδίκευση μέσω σπουδών και πρακτικής εξάσκησης. Επίσης θα πρέπει να αναφερθεί ότι το 64% είναι άνεργοι άνω του 1 έτους.

Ποσοστό ατόμων που συμμετείχαν σε σεμινάρια



Τεκμηρίωση αναγκαιότητας γραφείου επαγγελματικού προσανατολισμού

Χαρακτηριστικό της σύγχυσης που επικρατεί στη νεολαία και της έλλειψης επαρκούς πληροφόρησης της, είναι η απόκλιση που παρατηρήθηκε μεταξύ των απαντήσεων στην ερώτηση "Σε ποιόν τομέα ενδιαφέρεστε να εργαστείτε" και στην ερώτηση "Ποιο επάγγελμα θεωρείται ότι σας ταιριάζει σύμφωνα με τις ικανότητες και τις προσδοκίες σας".

Στο σημείο αυτό χρήσιμο είναι να αναφερθεί ότι η κατηγοριοποίηση σχετικά με τους τομείς ενδιαφέροντος της πρώτης ερώτησης ήταν η εξής:

- Γεωργία
- Βιομηχανία
- Τοπική Αυτοδιοίκηση
- Δημόσιο
 - α) Υγεία
 - β) Παιδεία
 - γ) Άλλο
- Ιδιωτικός Τομέας
 - α) Τουρισμός
 - β) Εμπόριο
 - γ) Ψυχαγωγία
 - δ) Φροντίδα ηλικιωμένων
 - ε) Φροντίδα παιδιών

στ) Άλλο

Οι απαντήσεις που δόθηκαν χαρακτηρίζονται από το γεγονός ότι σε ποσοστό 65,16% οι νέοι στην πρώτη ερώτηση δήλωσαν περισσότερους από έναν τομείς στους οποίους θα ήθελαν να εργαστούν (βλ. Διάγραμμα). Στην δεύτερη όμως ερώτηση οι απαντήσεις τους ήταν στην συντριπτική τους πλειοψηφία, ποσοστό 74,15%, πολύ συγκεκριμένες δηλώνοντας μόνο ένα επάγγελμα που νομίζουν ότι τους ταιριάζει (βλ. Διάγραμμα). Μόλις 5,61% δήλωσε δύο διαφορετικά, όσον αφορά τον τομέα εργασίας, μεταξύ τους επαγγέλματα και ένα 20,22% δεν απάντησε καθόλου αυτή την ερώτηση. Θα πρέπει όμως να παρατηρήσουμε ότι από τα άτομα τα οποία ανήκουν σε αυτό το 20,22% του συνόλου, η συντριπτική πλειοψηφία (ποσοστό 77,77%) είχε δηλώσει ότι θέλει να εργαστεί στο δημόσιο.

Χαρακτηριστικό επίσης είναι και το γεγονός ότι το 65,16% του συνόλου των ερωτηθέντων δήλωσε ότι θα επιθυμούσε να εργαστεί στο Δημόσιο. Παράλληλα όμως το 71,91% δήλωσε ότι θα ήθελε να κάνει δική του δουλειά παρόλο που στην συντριπτική τους πλειοψηφία (ποσοστό 91,01%) δεν έχουν την οικονομική δυνατότητα να το κάνουν.

Όλα τα προαναφερθέντα τεκμηριώνουν κατ'αρχήν το γεγονός της έλλειψης επαρκούς πληροφόρησης στους νέους σχετικά με τον επαγγελματικό τους προσανατολισμό. Επιπρόσθετα όμως σε αυτά και μετά από περαιτέρω μελέτη των απαντήσεων που συλλέχθηκαν παρατηρήθηκε και το εξής φαινόμενο:

Όπως ήδη αναφέρθηκε από το σύνολο των αποφοίτων Λυκείου το 41,46% παρακολούθησε κάποιο σεμινάριο μετά την αποφοίτησή του από το Λύκειο. Είναι όμως χαρακτηριστικό ότι από όσους παρακολούθησαν κάποιο σεμινάριο μόλις το 35,29% θα ήθελε να κάνει κάποιο επάγγελμα που να έχει σχέση με το σεμινάριο που παρακολούθησε, γεγονός το οποίο δείχνει ελλιπή ενημέρωση των νέων ή και πιθανώς έλλειψη άλλων επιλογών.

Βλέπουμε λοιπόν ότι μόλις ένα ποσοστό της τάξεως του 15% έχει δημιουργήσει μία σαφή εικόνα σε σχέση με τον επαγγελματικό του προσανατολισμό. Το υπόλοιπο 85%, λαμβάνοντας υπόψη και τα αποτελέσματα που φαίνονται στα πιο πάνω διαγράμματα, δεν έχει σχηματίσει ολοκληρωμένη άποψη σχετικά με αυτό το ζήτημα. Παρουσιάζεται δηλαδή έτσι μία εικόνα των νέων που απλώς ψάχνει για τρόπους βιοπορισμού χωρίς σαφή κατεύθυνση.

Καταδεικνύεται λοιπόν έτσι η έλλειψη ενός φορέα ενημέρωσης και σωστού επαγγελματικού προσανατολισμού των νέων. Φορέας ο οποίος να λαμβάνει υπόψη του τις ανάγκες αλλά και τις επιθυμίες της νεολαίας και να είναι σε θέση να την

ενημερώνει και να την κατευθύνει προς τις σωστές επιλογές σχετικά με τον επαγγελματικό προσανατολισμό.

Εκείνο που λείπει λοιπόν είναι ένα Γραφείο Επαγγελματικού Προσανατολισμού Νέων, το οποίο θα μπορεί λαμβάνοντας υπόψη τις δεξιότητες αλλά και τις ανάγκες του κάθε ατόμου να το κατευθύνει σωστά και υπεύθυνα.